

*Благодарим Вас за покупку!*



[torgoborud.com.ua](http://torgoborud.com.ua)

**Вы приобрели профессиональное оборудование. Прежде чем приступить к эксплуатации, обязательно ознакомьтесь с данным паспортом.**

**Выполняя все указания, изложенные в паспорте, Вы продлите срок эксплуатации оборудования и получите наиболее качественный продукт.**

## **ПАСПОРТ**




**ПЛИТА ЭЛЕКТРИЧЕСКАЯ  
ПРОМЫШЛЕННАЯ  
(НАСТОЛЬНАЯ)**

**ПЕ-1Н  
ПЕ-2Н  
ПЕ-4Н**

## 1. ОБЩИЕ УКАЗАНИЯ

- 1.1 Плита предназначена для приготовления блюд методом термической обработки.
- 1.2 Плита соответствует требованиям ТУ У29.5-25288344.006-2001.
- 1.3 При эксплуатации плиты необходимо дополнительно руководствоваться «Правилами технической эксплуатации электроустановок».
- 1.4 В конструкцию изделия могут быть внесены незначительные усовершенствования, которые не отражены в настоящем паспорте.

## 2. ТЕХНИЧЕСКИЕ ДАННЫЕ

	ПЕ-1Н	ПЕ-2Н	ПЕ-4Н
			
Напряжение, В	220	380	380
Потребляемая мощность, кВт	3	6	12
Количество конфорок, шт	1	2	4
Габаритные размеры, мм.			
Длина	548	720	970
Ширина	422	600	680
высота	230	310	310
Масса, кг	24	42	78
Приобретаемое изделие (отметка)			

## 3. УСТРОЙСТВО И ПОРЯДОК РАБОТЫ

- 3.1 Плита состоит из корпуса, конфорок и панели управления. Под панелью управления предусмотрен выдвижной поддон для удаления пролитых остатков и санитарной обработки верхней части плиты.
- 3.2 Включение конфорок плиты производится переключателями на панели управления. Предусмотрено ступенчатое регулирование мощности нагревательных элементов, режимы работы которого отражены в табл.



Положение ТПКП	Режим работы конфорки (ТЭНов луховки)
0	Выключено
I	25% от номинальной мощности
II	50% от номинальной мощности
III	100% номинальной мощности

## 4. ТЕХНИКА БЕЗОПАСНОСТИ И ТРЕБОВАНИЯ ПО СОБЛЮДЕНИЮ НОРМ САНИТАРИИ.

- 4.1 **ВНИМАНИЕ!** Параметры Вашей электросети должны соответствовать мощности изделия.  
Изделие сконструировано для подключения к сети переменного тока с заземленным (третьим) защитным проводом. В целях Вашей безопасности подключайте изделие только к электросети с защитным заземлением. Если Ваша розетка не оборудована защитным заземлением, обратитесь к квалифицированному специалисту.
- ПРИ ПОДКЛЮЧЕНИИ К СЕТИ БЕЗ ЗАЩИТНОГО ЗАЗЕМЛЕНИЯ ВОЗМОЖНО ПОРАЖЕНИЕ ЭЛЕКТРИЧЕСКИМ ТОКОМ!**
- 4.2 **ВНИМАНИЕ! БОЛЬШОЙ ТОК УТЕЧКИ.** Перед включением к сети питания проверить надежность подключения к контуру защитного заземления.
- 4.3 При подключении изделия к сети питания необходимо предусмотреть устройство отсоединения от источника питания с зазором между контактами не менее 3 мм
- 4.4 Не переделывайте штепсельную вилку и не используйте переходные устройства.
- 4.5 Не допускайте попадания влаги на токоведущие части изделия. Категорически запрещается мыть изделие под струей воды.
- 4.6 Включение и отключение штепсельной вилки производить только при «0» положении пакетного переключателя и отключенных нагревательных элементах изделия. При нарушении этого требования возможно дуговое перекрытие контактов вилки или получение травмы работником.
- 4.7 Замену сетевого шнура осуществлять в сервисной службе производителя.
- 4.8 **Обязательно!** В целях соблюдения норм противопожарной безопасности должен быть установлен автоматический выключатель и находится рядом с оборудованием в легкодоступном месте.
- 4.9 Запрещается:
- ⇒ эксплуатировать установку без заземления;
  - ⇒ оставлять включенную без присмотра;
  - ⇒ производить ремонт и чистку под напряжением;
  - ⇒ прикасаться к горячим поверхностям прибора;
  - ⇒ допускать детей к работе на установке;

**Внимание! Не допускаются остатки масла в поддоне(5) – это может привести к возгоранию!**

Рекомендуется в поддон засыпать любой не воспламеняющийся гигроскопический материал (песок, соль) – это облегчит чистку поддона.

## 6. КОМПЛЕКТАЦИЯ

1. Плита.
2. Паспорт.
3. Упаковка.

## 6. ГАРАНТИЙНЫЕ ОБЯЗАТЕЛЬСТВА

- 6.1 Гарантийный срок работы установки -12 месяцев со дня продажи. В течение гарантийного срока неисправности, возникшие по вине изготовителя, устраняются за его счет. На термостойкую лампочку подсветки и стекло гарантия не распространяется. Гарантийная мастерская находится по адресу: г. Киев, ул. Гарматная, 6. Телефон сервисной службы: (044) 244-91-27, 067-323-44-64.
- 6.2 Доставка изделия в гарантийную мастерскую осуществляется потребителем и за его счет.
- 6.3 Составляющие подключения изделия к электросети – провод ПВС 5х4, вилка ВП 16А/5 ЗР+N+Р, гнездо ГС 16А/5 ЗР+N+РЕ, в комплект поставки не входят.
- 6.4 Претензии не принимаются:
- ⇒ на некомплектность и механические повреждения установки после ее продажи;
  - ⇒ на залитые водой или другой жидкостью конфорки.
  - ⇒ при нарушении правил эксплуатации, указанных в настоящем паспорте;
  - ⇒ при ремонте установки потребителем.

## 7. СВЕДЕНИЯ О ПРОДАЖЕ.

Установка № \_\_\_\_\_

Дата продажи \_\_\_\_\_

Подпись продавца \_\_\_\_\_